

1 ก.พ 66

กรมการปกครอง



สำนักปลัดเทศบาลเมืองสระแก้ว
เลขรับที่ 6365
วันที่รับ 1 ก.พ. 2566
เวลา 15:20
ลงชื่อ <i>[Signature]</i> ผู้รับ

- สาธารณสุขา
- กองการศึกษา
 - กองอนุรักษ์ทรัพยากร
 - กองสวัสดิการ
 - ตรวจสอบภายใน
 - สถานธนาภิบาล
 - สถานีขนส่ง

ที่ ลค ๐๐๒๓.๖/ว ท๒๖๐

ศาลากลางจังหวัดสระแก้วและสิ่งแวดล้อม
ถนนสุวรรณศรที่ ๒๗๐๐๐ 3126
วันที่ 1 ก.พ. 2566
เวลา 18:25
ลงชื่อ <i>[Signature]</i>

๑ กันยายน ๒๕๖๖

เรื่อง ขอความร่วมมือประชาชนสัมพันธ์มาตรการเฝ้าระวังและผลกระทบต่อสุขภาพจากโรคไข้หวัดใหญ่

เรียน นายอำเภอ ทุกอำเภอ นายกองกำกับการบริหารส่วนจังหวัดสระแก้ว และนายกเทศมนตรีเมือง ทุกแห่ง

สิ่งที่ส่งมาด้วย สำเนาหนังสือกรมส่งเสริมการปกครองท้องถิ่น ที่ มท ๐๘๑๙.๓/ว ๓๕๔๒ ลงวันที่ ๒๔ สิงหาคม ๒๕๖๖ จำนวน ๑ ชุด

ด้วยจังหวัดสระแก้วได้รับแจ้งจากกรมส่งเสริมการปกครองท้องถิ่นว่า กองระบาดวิทยา กรมควบคุมโรค รายงานผู้ป่วยโรคไข้หวัดใหญ่ตั้งแต่วันที่ ๑ มกราคม - ๑๒ สิงหาคม ๒๕๖๖ พบผู้ป่วย จำนวน ๙๙,๐๕๒ ราย ในพื้นที่ จังหวัดพัทลุง จังหวัดภูเก็ต จังหวัดตราด จังหวัดอุบลราชธานี จังหวัดนครราชสีมา จังหวัดยโสธร จังหวัดจันทบุรี จังหวัดระยอง จังหวัดแพร่ จังหวัดพะเยา ตามลำดับ เพื่อเป็นการเฝ้าระวัง และป้องกันโรคไข้หวัดใหญ่ จึงขอความร่วมมือองค์กรปกครองส่วนท้องถิ่น ดำเนินการประชาสัมพันธ์ ดังนี้

๑. สร้างการรับรู้ให้ประชาชนในพื้นที่ทราบว่า โรคไข้หวัดใหญ่ เป็นโรคติดต่อที่เกิดจาก เชื้อไวรัส อากาศที่พบบ่อย คือ มีไข้ ไอ จาม มีน้ำมูก เจ็บคอ ปวดเมื่อยตามร่างกาย อ่อนเพลีย โดยเชื้อสามารถ ติดต่อกันจากคนหนึ่งไปอีกคนหนึ่งโดยการหายใจ ได้รับน้ำมูกหรือเสมหะของผู้ป่วยโดยเชื้อจะผ่านทางเยื่อเมือก และปากสัมผัสสิ่งปนเชื้อโรค เช่น ผ้าเช็ดหน้า ช้อน แก้วน้ำ โดยมีบุคคลกลุ่มเสี่ยง ดังนี้

- (๑) เด็กอายุน้อยกว่า ๖ เดือน
- (๒) ผู้สูงอายุตั้งแต่ ๖๕ ปีขึ้นไป
- (๓) ผู้ที่มีภูมิคุ้มกันบกพร่อง เช่น ผู้ป่วยที่ได้รับยาเคมีบำบัด และผู้ป่วยที่ได้รับยากดภูมิคุ้มกัน
- (๔) ผู้ป่วยที่มีโรคประจำตัวเรื้อรัง เช่น โรคหัวใจ โรคปอด โรคหืด โรคไตวายเรื้อรัง
- (๕) ผู้พิการทางสมอง ในกรณีที่ไม่สามารถช่วยเหลือตนเองได้
- (๖) ผู้ที่มีภาวะอ้วน หรือน้ำหนักเกินมาตรฐาน BMI

๒. อาการของโรคไข้หวัดใหญ่

- (๑) มีไข้สูง
- (๒) มีอาการไอ เจ็บคอ
- (๓) ปวดเมื่อยตามร่างกาย
- (๔) อ่อนเพลีย

/๑.การป้องกัน...

๓. การป้องกันตนเองจากโรคไข้หวัดใหญ่ ดังนี้

- (๑) รับประทานอาหารที่มีประโยชน์
- (๒) รักษาอนามัยให้เพียงพอ
- (๓) หลีกเลี่ยงการไปในสถานที่แออัด
- (๔) สวมหน้ากากอนามัยเมื่อต้องออกไปนอกบ้าน
- (๕) ไม่คลุกคลีหรืออยู่ใกล้ผู้ป่วย หากมีผู้ป่วยในบ้านควรแยกของใช้ส่วนตัวให้ชัดเจน
- (๖) ล้างมือบ่อย ๆ ด้วยน้ำหรือสบู่
- (๗) ฉีดวัคซีนป้องกันไข้หวัดใหญ่เป็นประจำทุกปี

รายละเอียดปรากฏตามสิ่งที่ส่งมาด้วย

จึงเรียนมาเพื่อทราบและพิจารณาดำเนินการต่อไป สำหรับอำเภอให้แจ้งเทศบาลตำบล และองค์การบริหารส่วนตำบลทราบและพิจารณาดำเนินการต่อไป

ขอแสดงความนับถือ



(นายชวนเนตร อัมประเสริฐ)

รองผู้ว่าราชการจังหวัด ปฏิบัติราชการแทน

ผู้ว่าราชการจังหวัดสระแก้ว

สำนักงานส่งเสริมการปกครองท้องถิ่นจังหวัด

กลุ่มงานบริการสาธารณะท้องถิ่นและประสานงานท้องถิ่นอำเภอ


โทร ๐ ๓๗๕๒ ๕๑๑๘ ต่อ ๑๓

โทรสาร ๐ ๓๗๕๒ ๕๑๑๙

e-mail : sk.publicservicegroup.6@gmail.com

28/06/2566

ที่ มท. ๑๑๖ ลงวันที่ ๒๕๖๖



ศาลากลางจังหวัดสระแก้ว
เลขรับที่ 12987
วันที่ 28 ส.ค. 2566
เวลา.....น.

กรมส่งเสริมการปกครองท้องถิ่น

ถนนนครราชสีมา เขตดุสิต กรุงเทพมหานคร

๒๖ สิงหาคม ๒๕๖๖

สำนักส่งเสริมการปกครองท้องถิ่นจังหวัดสระแก้ว
เลขรับที่ 6336
วันที่ 28 ส.ค. 2566
เวลา.....น.

เรื่อง ขอความทราบโดยประจักษ์แจ้งให้ทราบ และขอพิจารณา ส่งและเผยแพร่ข้อสรุปการตรวจโรคไข้หวัดใหญ่

เรียน ผู้ว่าราชการจังหวัด ทุกจังหวัด

สิ่งที่ส่งมาด้วย สื่อประชาสัมพันธ์เพื่อชี้แจงถึงผลกระทบจากโรคไข้หวัดใหญ่ และสถานการณ์โรคไข้หวัดใหญ่

ด้วยกองระบาดวิทยา กรมควบคุมโรค กระทรวงสาธารณสุข ได้ตรวจพบโรคไข้หวัดใหญ่ตั้งแต่วันที่ ๑๓ มกราคม ๒๕๖๖ ถึงวันที่ ๒๕ กรกฎาคม ๒๕๖๖ พบผู้ป่วย จำนวน ๖๕,๖๕๕ ราย ในพื้นที่ จังหวัดพิษณุโลก จังหวัดภูเก็ต จังหวัดสงขลา จังหวัดอุตรดิตถ์ จังหวัดนราธิวาส จังหวัดยะลา จังหวัดปัตตานี จังหวัดน่าน จังหวัดอุบลราชธานี จังหวัดนครราชสีมา จังหวัดชัยภูมิ จังหวัดสระบุรี จังหวัดสุราษฎร์ธานี จังหวัดแพร่ จังหวัดพะเยา ตามลำดับ

กรมส่งเสริมการปกครองท้องถิ่นพิจารณาแล้ว เพื่อเป็นการเฝ้าระวังและป้องกันโรคไข้หวัดใหญ่ จึงขอความร่วมมือจังหวัดแจ้งองค์กรปกครองส่วนท้องถิ่น ดำเนินการประชาสัมพันธ์ ดังนี้

๑. สร้งการรับรู้ให้ประชาชนในพื้นที่ทราบว่า โรคไข้หวัดใหญ่ เป็นโรคติดต่อที่ติดต่อจากคนสู่คน โดยเกิดจากไวรัสที่พบบ่อย คือ มีไข้ ไอ จาม มีน้ำมูก เจ็บคอ บวมเมื่อยตามร่างกาย อ่อนเพลีย โดยเกิดจากคนสู่คน จากคนหนึ่งไปอีกคนหนึ่งโดยการหายใจ ได้รับน้ำมูกหรือเสมหะของผู้ป่วย หรือเชื้อจะผ่านทางเยื่อเมือกเยื่อตา เยื่อเมือกเยื่อจมูกสัมผัสกับเยื่อโรค เช่น ผ้าเช็ดหน้า จ้อง แก้วน้ำ โดยมีบุคคลผู้ติดเชื้อ ดังนี้

- (๑) เด็กอายุ ๖ ขวบ ๑ เดือน
- (๒) ผู้สูงอายุ ๖๕ ปีขึ้นไป
- (๓) ผู้ที่มีภูมิคุ้มกันบกพร่อง เช่น ผู้ป่วยที่ได้รับยากดภูมิคุ้มกัน และผู้ป่วยที่ได้รับยากดภูมิคุ้มกัน
- (๔) ผู้ป่วยที่มีโรคประจำตัวเรื้อรัง เช่น โรคหัวใจ โรคปอด โรคไต โรคเบาหวาน โรคไตวายเรื้อรัง
- (๕) ผู้ที่พิการทางสมอง ในกรณีที่ไม่มีสารถช่วยเหลือตัวเองได้
- (๖) ผู้ที่มีภาวะอ้วน หรือน้ำหนักเกินมาตรฐาน BMI

๒. อาการของโรคไข้หวัดใหญ่

- (๑) มีไข้สูง
- (๒) มีอาการไอ เจ็บคอ
- (๓) บวมเมื่อยตามร่างกาย
- (๔) อ่อนเพลีย

๕/๖

- ๓. การซื้อทรัพย์สินของทางราชการที่ได้โดยวิธีดังนี้
 - (๑) รับมอบจากข้าราชการที่ไม่ใช่โยกย้าย
 - (๒) ฝึกสอนให้เพื่อเพื่อ
 - (๓) ราชสิ่งเดียว ฯลฯ รับโยกย้ายในที่ในคดี
 - (๔) สามารถนำหลักฐานมาขอเลี้ยงดูครอบครัวในนอกบ้าน
 - (๕) ไม่ได้อยู่อาศัยหรืออยู่ใกล้ชิดผู้ขาย หากมีฝ่ายใดในนี้ คณะกรรมการมีส่วนตำหนิชัดเจน
 - (๖) สำเนาเอกสาร ฯลฯ คำนึงถึงข้อสัญญา
 - (๗) ข้อจำกัดอื่นใดของกันใช้ทรัพย์สินเป็นของราชการ


ท่าน สามารถดาวน์โหลดสิ่งที่น่าสนใจได้ที่เว็บไซต์ <https://bit.ly/45eAige> หรือ QR Code ทำแนบส่งฉบับนี้
 ยินดีรับทราบเพื่อโปรดพิจารณา

ขอแสดงความนับถือ



นายสุวิทย์ วัฒนศิริกุล

ผู้อำนวยการศูนย์ปฏิบัติการ
 สถาบันการพลศึกษา กรุงเทพมหานคร



กองสาธารณสุขท้องถิ่น
 กลุ่มงานป้องกันโรค
 โทรศัพท์ ๐๒-๕๕๓ ๕๐๖๖-๕๐ ๕๕๖๖
 ไปรษณีย์อิเล็กทรอนิกส์ saraban@es.go.th
 ผู้ประสานงาน นายสุวิทย์ วัฒนศิริกุล
 นาย ศักดิ์พิพัฒน์ อยู่จันทร์



โรคไข้หวัดใหญ่

เป็นโรคติดต่อที่เกิดจากเชื้อไวรัส อาการที่พบบ่อย คือ มีไข้ ไอ จาม มีน้ำมูก เจ็บคอ ปวดเมื่อยตามร่างกาย อ่อนเพลีย โดยเชื้อสามารถติดต่อจากคนหนึ่งไปอีกคนหนึ่งโดยการหายใจ ได้รับน้ำมูก หรือเสมหะของผู้ป่วย โดยเชื้อผ่านทางเยื่อบุตา จมูกและปาก สัมผัสสิ่งปนเชื้อโรค เช่น ผ้าเช็ดหน้า ช้อน แก้วน้ำ

อาการ



มีไข้สูง



มีอาการไอ เจ็บคอ



ปวดเมื่อยตามร่างกาย



อ่อนเพลีย

ผู้ที่มีความเสี่ยง



เด็กอายุน้อยกว่า 6 เดือน



ผู้สูงอายุตั้งแต่ 65 ปีขึ้นไป



ผู้ที่มีภูมิคุ้มกันบกพร่อง เช่น ผู้ป่วยที่ได้รับยากดภูมิคุ้มกัน และผู้ป่วยที่ได้รับยากดภูมิคุ้มกัน



ผู้ป่วยที่มีโรคประจำตัวเรื้อรัง เช่น โรคหัวใจ โรคปอด โรคหืด โรคไตวายเรื้อรัง

วิธีการป้องกัน



รับประทานอาหารที่มีประโยชน์



พักผ่อนให้เพียงพอ



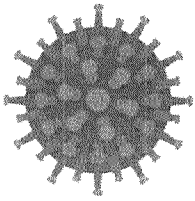
ใส่หน้ากากอนามัยเมื่ออยู่ในสถานที่แออัด



ล้างมือเป็นประจำ



ฉีดวัคซีนป้องกันไข้หวัดใหญ่เป็นประจำทุกปี




สรุปสถานการณ์ โรคไข้หวัดใหญ่



จำแนกตามกลุ่มอายุ

10-64 ปี 3116 65 ปีขึ้นไป 3064. 3%


3%



0-4 ปี 20189

21%

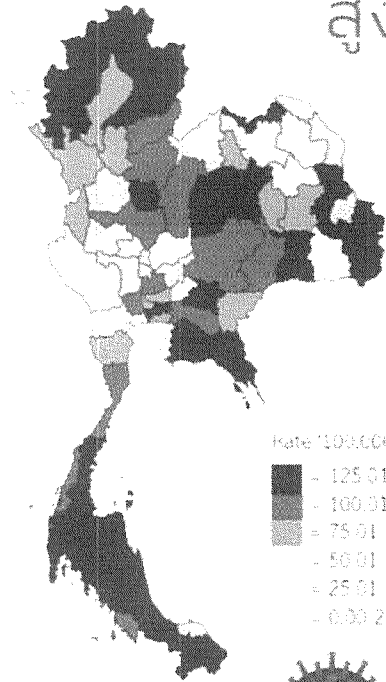
กลุ่มอายุที่พบมากที่สุด
อายุ 5-14 ปี พบมากถึง 41%



7-9 ปี 10000

10%

จังหวัดที่มีอัตราป่วยต่อประชากรแสนคน สูงสุด 10 อันดับแรก



Rate/100,000 pop
- 125.01 ขึ้นไป
- 100.01 125.00
- 75.01 100.00
- 50.01 75.00
- 25.01 50.00
- 0.00 25.00

ลำดับ	จังหวัด	อัตราป่วยต่อประชากรแสนคน
1	พิจิตร	590.49
2	ภูเก็ต	429.09
3	ตราด	414.84
4	อุบลราชธานี	358.68
5	นราธิวาส	296.69
6	ยโสธร	292.03
7	จันทบุรี	271.88
8	ระยอง	269.33
9	แพร่	262.09
10	พะเยา	260.29